

※画面の文言等は異なる場合があります。

## STEP1 マイページへログイン

太陽生命 さあ、保険の新次元へ。 T&D 保険グループ

▶ 太陽生命ウェブサイトへ | ログアウト

前回ログイン日時 2026.01.14 10:55 [ログイン履歴](#)

太陽生命マイページ [マイページ規約](#)

**さま**

[パスワード変更](#)

[マイページID\(携帯電話番号またはメールアドレス\)の変更](#)

[お知らせ等の受信設定](#)

[マイナンバーカードを活用した便利なサービスのご案内](#)

[ひまわり通信の書面交付\(郵送\)受付](#)

さまへのお知らせ：

- 未読** 2025.10.03 2025年度「生命保険料控除証明書」「ひまわり通信」電子版の掲示について
- 未読** 2025.08.18 「ひまわり通信」の交付方法について
- 未読** 2024.01.29 契約者貸付金返済における「電子バーコード決済」の取扱い開始
- 未読** 2023.10.13 マイナンバーカード情報を活用したお客様向けサービス開始のお知らせ

**お客様情報の確認** **ご契約内容の確認**

**ひまわり通信・生命保険料控除証明書**

▶ お客様アンケートはコチラ


**各種お手続き** [-]

**マイナンバーカード情報関連サービス**

マイナンバーのご登録・マイナンバーカード情報を活用した自動ご案内サービスのお手続き >

- ・ マイページへログインし、「マイナンバーカード情報関連サービス」を押下ください。

## STEP2 ご希望のサービスを選択する

 さあ、保険の新たな元へ。 T&D 保険グループ

▶ [太陽生命ウェブサイトへ](#) | [このウィンドウを閉じる](#)  
(※セッション情報をクリアします)

### マイナンバーカード情報関連サービス

マイナンバーカードとスマートフォンの簡単な登録で、以下に記載の便利なサービスがご利用可能です。

※当サービスのご利用にあたっては、株式会社野村総合研究所が提供する「e-NINSHO公的個人認証およびマイナンバー収集サービス」をご利用いただきます。

#### ■ マイナンバーカード情報を活用した自動ご案内サービス (自動ご案内サービス)

お客様から提供いただいたマイナンバーカード情報を活用し、住所変更などの手続きが必要なお客様へお手続きのご案内をいたします。また、年金支払い時の手続きを一部省略することができます。詳しくは[コチラ](#)

#### ■ マイナンバーのご登録

保険金等の支払時に税務署へ提出する「支払調書」に記載義務がある個人番号を提供いただくことで、支払時にお客様からの個人番号の提供を省略します。

なお、個人番号をご登録いただくお客様は「自動ご案内サービス」も合わせてご利用いただけます。

詳しくは[コチラ](#)

#### ■ ご登録状況

自動ご案内サービス	ご登録はありません
マイナンバーのご登録	ご登録はありません

※ご登録情報の反映には数日を要する場合があります。

ご希望されるサービスにチェックいただき、下記の「登録にすすむ」を押下ください。

「自動ご案内サービス」及び「マイナンバーのご登録」を利用する。

「自動ご案内サービス」を利用する。

[登録にすすむ](#)

- 各サービスの内容を確認いただき、「『自動ご案内サービス』を利用する。」にチェックを入れてください。
- チェックを入れた後、「登録にすすむ」を押下ください。

## STEP3 「e-NINSHOアプリ」のダウンロード

 ごあ、保険の新次元へ。 T&D 保険グループ

▶ [太陽生命ウェブサイトへ](#) | [このウィンドウを閉じる](#)  
(※セッション情報をクリアします)

### ■ ご利用にあたって

株式会社野村総合研究所の公的個人認証サービスを用いて本人確認を行います。

公的個人認証サービスのご利用には同社の提供する「e-NINSHOアプリ」をご準備いただく必要があります。アプリ利用可能なスマートフォンをご用意いただき、以下よりアプリのダウンロードをお願いいたします。

※既にアプリをダウンロード済みの場合、下記「次へ」ボタンでお進みください。

※アプリの動作環境につきましては[こちら](#)からご確認ください。

※別端末にアプリをダウンロードする場合、お手数ですがダウンロードした端末でマイページに再ログインをお願いいたします。

**!** アプリのダウンロード後、当ページに戻っていただき、下記の「次へ」ボタンを押下してください。

iPhone端末をご利用の方



Android™端末をご利用の方



※iPhone と App Storeは、米国およびその他の国で登録された Apple Inc.の商標です。

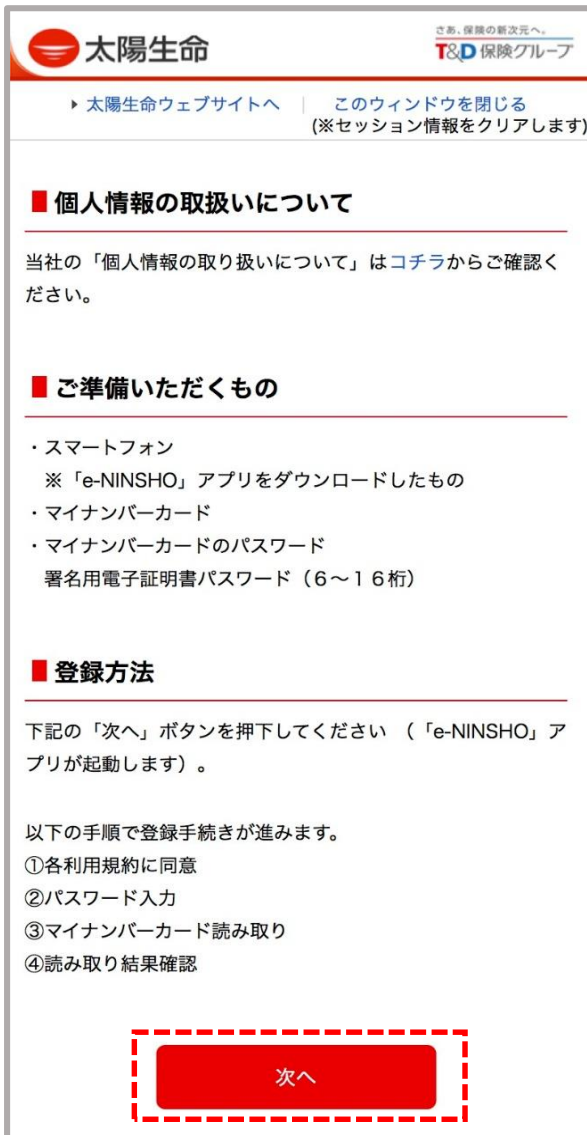
※Android および Google Play および Google Play ロゴは Google LLC の商標です。

次へ

戻る

- ・ ご利用のスマートフォンに対応したアプリをダウンロードください。
- ・ アプリのダウンロード後、マイページに戻っていただき、「次へ」を押下ください。

## STEP4 個人情報の取扱い、ご準備いただくもの、登録方法の確認



太陽生命 T&D 保険グループ

このウィンドウを閉じる  
(※セッション情報をクリアします)

### ■ 個人情報の取扱いについて

当社の「個人情報の取り扱いについて」は [コチラ](#) からご確認ください。

### ■ ご準備いただくもの

- ・ スマートフォン  
※ 「e-NINSHO」アプリをダウンロードしたもの
- ・ マイナンバーカード
- ・ マイナンバーカードのパスワード  
署名用電子証明書パスワード（6～16桁）

### ■ 登録方法

下記の「次へ」ボタンを押下してください（「e-NINSHO」アプリが起動します）。

以下の手順で登録手続きが進みます。

- ①各利用規約に同意
- ②パスワード入力
- ③マイナンバーカード読み取り
- ④読み取り結果確認

次へ

- ・ 個人情報の取扱いについて確認してください。
- ・ ご準備いただくものがお手元にあるか確認し、「次へ」を押下ください。

## STEP5 「e-NINSHOアプリ」アプリを起動する



### マイナンバーカードによるお手続き

株式会社野村総合研究所の [公的個人認証サービス](#) を用いて、お手続きを行います。「開始する」ボタンを押下し、e-NINSHOアプリを起動してください。

開始する

! e-NINSHOアプリでのお手続き終了後、**ブラウザ**の操作でこの画面（タブ）を閉じてください。

- ・ 「開始する」を押下し、「e-NINSHOアプリ」を起動してください。

## STEP6 各利用規約を確認のうえ同意する



### 利用規約をご確認ください

太陽生命利用規約とe-NINSHOサービス利用規約  
をご確認いただき、同意の上、次へボタンを押し  
てください

#### 太陽生命利用規約

利用規約を読む

#### e-NINSHOサービス利用規約

利用規約を読む

次へ

- ・ 各利用規約をご確認後、「次へ」を押下してください。

## STEP7 署名用電子証明書のパスワード入力

太陽生命

1/4

### マイナンバーカードのパスワード を入力してください

署名用電子証明書パスワード

半角英数字6桁～16桁を入力

マイナンバーカードの署名用電子証明書を用いて、氏名・生年月日・住所・性別を確認し、本人確認申請情報に電子署名を行います。

5回連続で間違えると、パスワードがロックされますのでご注意ください。  
ロックされた場合は市区町村窓口、または一部コンビニのキオスク端末にてパスワードの初期化の申請が必要です。

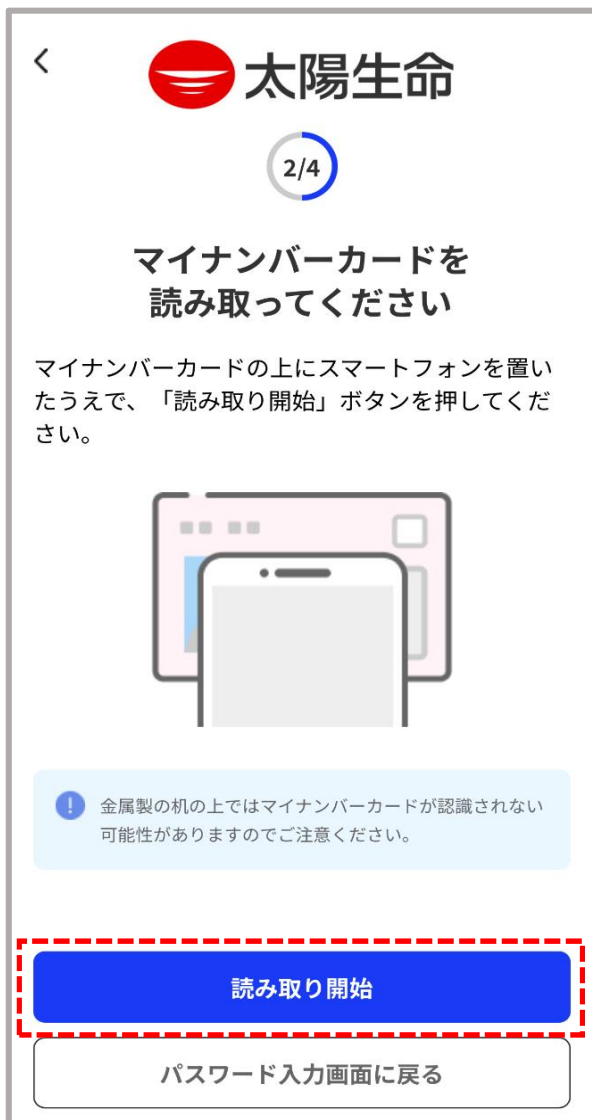
パスワードがわからない場合 +

マイナンバーカード読み取りへ

本人確認を中止する

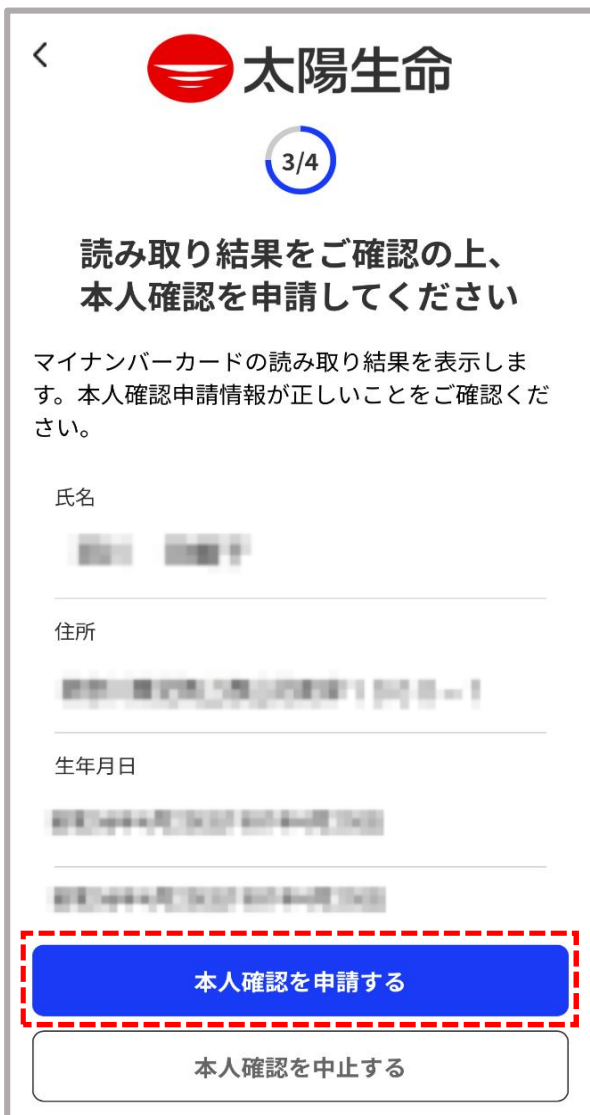
- ・ マイナンバーカードの署名用電子証明書パスワードを入力し、「マイナンバーカード読み取りへ」を押下ください。


## STEP8 マイナンバーカードの読み取り



- ・ マイナンバーカードの上にスマートフォンを置いたうえで、「読み取り開始」ボタンを押下ください。

## STEP9 読み取り結果の確認



<  太陽生命

3/4

**読み取り結果をご確認の上、  
本人確認を申請してください**

マイナンバーカードの読み取り結果を表示します。  
本人確認申請情報が正しいことをご確認ください。

氏名  
[Blurred Name]

住所  
[Blurred Address]

生年月日  
[Blurred Date]

**本人確認を申請する**

本人確認を中止する

- ・ 記載内容をご確認のうえ、「本人確認を申請する」を押下ください。
- ・ 手続きが完了した旨のメッセージを受けて登録が完了となります。